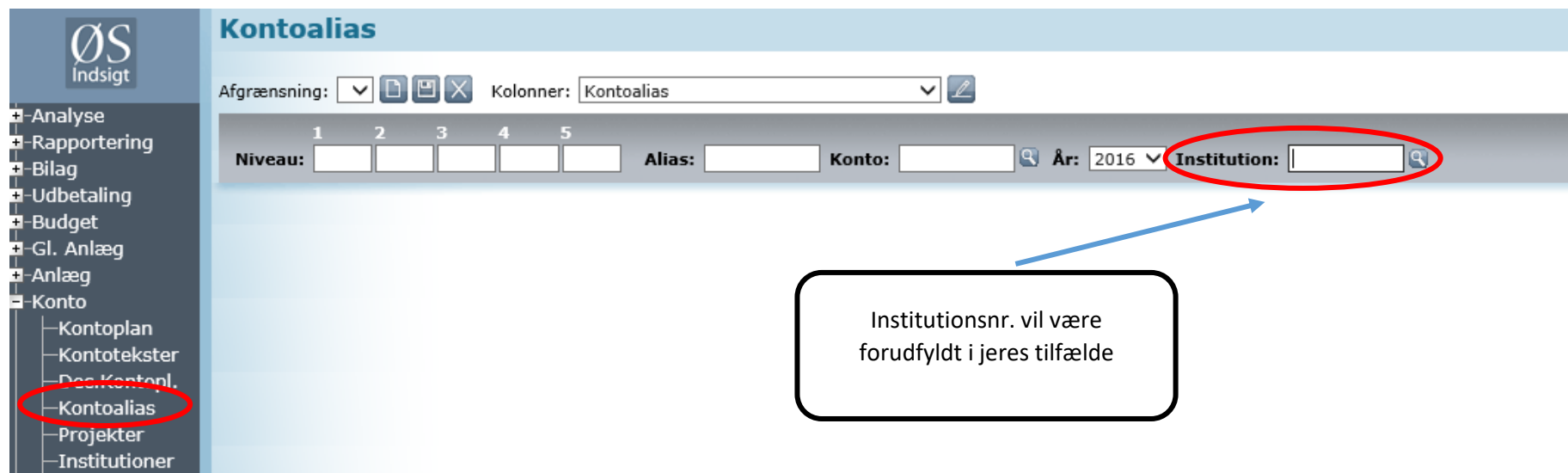


## Oprettelse af enkelt alias

Du finder kontoalias kontoplanen i ØS Indsigt menuen under Konto / kontoalias



ØS  
Indsigt

**Kontoalias**

Afgrænsning: [v] [i] [x] Kolonner: Kontoalias [v] [e]

Niveau: [1] [2] [3] [4] [5] Alias: [ ] Konto: [ ] [s] År: 2016 [v] Institution: [ ] [s]

Kontoalias

Institutionsnr. vil være  
forudfyldt i jeres tilfælde

Tryk på


VIS

eller ENTER for at få vist dine kontoalias

## Kontoalias


 Afgrænsning:  Kolonner:  


Niveau:		1	2	3	4	5	Alias:	Konto:	År:	Institution:		
<input type="checkbox"/>	Niv. 1	Niv. 2	Niv. 3	Niv. 4	Niv. 5	Kontoalias	Tekst	Reg. konto	Institutionsnr	Startår	Slutår	Oprettet dat
<input type="checkbox"/>	060						It, inventar og materiel		30260	2007		13-12-2006
<input type="checkbox"/>	060	001					køb it invent. mat. aktiveres		30260	2007		13-12-2006
<input type="checkbox"/>	060	001	001				køb it invent. mat. aktiveres		30260	2007		13-12-2006
<input type="checkbox"/>	060	001	001			<u>600101779</u>	Øvrige indtægter	3016240108	30260	2007		30-01-2008
<input type="checkbox"/>	060	002					køb It, inv.mat.ej aktiveres		30260	2007		13-12-2006
<input type="checkbox"/>	060	002	001				køb It, inv.mat.ej aktiveres		30260	2007		13-12-2006
<input type="checkbox"/>	060	002	001			<u>600201229</u>	Øvrige varekøb	3016241007	30260	2007		13-12-2006
<input type="checkbox"/>	060	002	001			<u>600201779</u>	Øvrige indtægter	3016241503	30260	2007		30-01-2008
<input type="checkbox"/>	060	003					Leje/leasing it, inventar		30260	2007		13-12-2006
<input type="checkbox"/>	060	003	001				Leje/leasing it, inventar		30260	2007		13-12-2006
<input type="checkbox"/>	060	003	001			<u>600301440</u>	Tjenesteydelser uden moms	3016242003	30260	2007		13-12-2006
<input type="checkbox"/>	060	003	001			<u>600301449</u>	Øvrige tjenesteydelser m.v.	3016242550	30260	2007		13-12-2006
<input type="checkbox"/>	060	004					forrentning. afskrivning		30260	2007		13-12-2006
<input type="checkbox"/>	060	004	001				forrentning. afskrivning		30260	2007		13-12-2006
<input type="checkbox"/>	060	004	001			<u>600401001</u>	Afskrivninger	3016243050	30260	2007		13-12-2006
<input type="checkbox"/>	060	004	001			<u>600401004</u>	Forrentning	3016243506	30260	2007		13-12-2006
<input type="checkbox"/>	060	004	001			<u>600401009</u>	Modregningskonto	3016244006	30260	2007		13-12-2006
<input type="checkbox"/>	060	005					Drift og vedligeholdelse		30260	2007		13-12-2006
<input checked="" type="checkbox"/>	060	005	001				Drift og vedligeholdelse		30260	2007		13-12-2006
<input type="checkbox"/>	060	005	001			<u>600501229</u>	Øvrige varekøb	3016244502	30260	2008		08-05-2008
<input type="checkbox"/>	060	005	001			<u>600501440</u>	Tjenesteydelser uden moms	3016245002	30260	2007		13-12-2006
<input type="checkbox"/>	060	005	001			<u>600501449</u>	Øvrige tjenesteydelser m.v.	3016245509	30260	2007		13-12-2006
<input type="checkbox"/>	060	005	002				Drift og vedligeholdelse IT		30260	2007		06-12-2007
<input type="checkbox"/>	060	005	002			<u>600502440</u>	Tjenesteydelser udem moms	3016246009	30260	2007		06-12-2007

Under Drift & Vedligeholdelse ønsker vi en art 4.5 konto (entreprenør- og håndværkerydelser) – derfor sættes ✓ ud for selve grupperingen, og tryk på  i nederste venstre hjørne

## Kontoalias - detaljer


Alias:  År: 2016 Institution: 30260


Institution:  

Regnskabsår:  

---


**Kontoalias:**


Startår/dato:   


Slutår/dato:   


Centralt bogførte poster: Nej


---

Niveau 1:   It. inventar og materiel


Niveau 2:   Drift og vedligeholdelse

Niveau 3:   Drift og vedligeholdelse

Niveau 4:  

Niveau 5:  

---

**Reg. konto:**  

På detaljebilledet skal du udfylde **kontoalias og tekstfeltet**. Når du har tastet kontoalias, skal du bruge TAB-tasten for at åbne tekstfeltet.

Dernæst taster du **registreringskontoen** fra den centrale kontoplan. Tryk dernæst på GEM 