

# **Medicin i Nexus**

## Indholdsfortegnelse

### Indholdsfortegnelse

FMK-Tilknytning.....	2
MEDICININFORMATION .....	2
Tilknyt til FMK/opdatere FMK .....	3
Opret lokalt medicinskema i Nexus/opdater allerede eksisterende:.....	5
REGISTRER AT MEDICIN ER GIVET: .....	11
DISPENSERING AF MEDICIN.....	15
FORNY RECEPTER ELLER GENBESTILLE MEDICIN:.....	20
Her ses præparaterne der skal fornyes. Her vælges pakningsstørrelse.....	20
AFSLUTNING AF BORGER.....	21
HISTORIK PÅ MEDICIN: .....	22

# Medicin i Nexus

## FMK-Tilknytning

Der skal **ALTID** udfyldes følgende, før du kan komme i gang med medicin i Nexus:

1. Vælg Borgerforløb → Aktive forløb og tilføj følgende, ved at trykke på: Tilføj Aktivitet:
2. Kontakter: Apotek (fremsøg på listen)
3. Medicinliste
4. Organisationsenhed (fx Pandrup plejecenter, sygeplejen vest, hjemmeplejen Brovst)



## MEDICININFORMATION

Skal udfyldes for at kunne receptforny og genbestille.

1. vælg overblik → Øvrige skemaer/dokumentation
2. Find Medicin: tryk på Tilføj skema → Medicininformation.

Skema'et vil åbne sig. Alt med \* markeret SKAL udfyldes og ellers tilføjes andet relevant.



# Medicin i Nexus

## Tilknyt til FMK/opdatere FMK

1. Vælg fanen: Medicin tryk på: Aktuel medicin
2. Vælg: "Tilknyt til FMK" eller "FMK opdatering"
3. Bekræftelses pop-up, vælg "Ja, fortsæt"

The screenshot shows the 'Medicin' tab selected in the top navigation bar. The 'Aktuel medicin' sub-tab is active, and the 'Tilknyt til FMK' button is highlighted with a red circle. A dropdown menu is open, showing 'Aktuel medicin' as the selected option. Below the navigation bar, a yellow banner displays the message 'Borgeren er ikke tilknyttet FMK'. A red arrow points from this message to a confirmation dialog box titled 'Bekræftelse'. The dialog contains the text: 'Med denne handling vil du forbinde til FMK. Der vil ske en registrering af borgerens tilknytning til hjemmesygeplejen, og der vil blive oprettet et abonnement på notifikationer vedrørende opdateringer på borgerens medicinkort. Følgende information vil blive sendt: Borgeren: [redacted] er 'visiteret til hjemmepleje' i Jammerbugt Kommune kommune.' At the bottom of the dialog are two buttons: 'Ja, fortsæt' and 'Annullér'. A green box with the number '3' is placed over the 'Ja, fortsæt' button.

Her ses at borgeren ikke er tilknyttet FMK,

Bjælken ser således ud hvis der skal opdateres:

**FMK opdatering skal foretages**

## Beskeder der gives i billedet:

Der ses hvilken læge der har ajourført medicinen, og længst til højre hvornår (fremgår ikke her):

The screenshot shows the 'FMK opdatering' button highlighted in green in the top navigation bar. Below the navigation bar, a red banner displays the message 'FMK opdatering skal foretages'. Below the banner, the text reads: 'Ajourføring foretaget af: [redacted] Falck Lægehus [redacted] (Yder: [redacted]), tlf: [redacted]'. Below this, it says 'Der er 1 organisatoriske tilknytninger'. A red arrow points from the text above to the pill icon in the following line: 'Der er senest udleveret dosisdispenseret medicin d. 22. feb 2018 på [redacted] Apotek. Der findes endvidere åbne recepter til dosisdispensering.' Below this, it says 'Der er 6 aktuelle løse recepter... Vis alle løse recepter'. At the bottom, there is a small icon of a person and the text 'Egen læge [redacted]'.

Der ses hvilke organisatoriske tilknytninger denne borger har. Der kan trykkes herpå for at se hvem det er.

Derunder ses hvornår der sidst er udleveret dosispakket medicin og om der ligger løse recepter. (Løse recepter er recepter som ikke er tilknyttet FMK lægemiddelordination, lægen skal hente dem ind hvis de skal anvendes).

# Medicin i Nexus

Hvis det øverst på skærmen er en gul bjælke, med informationen Indlagt, som på nedenstående billede. Er medicinskemaet i FMK ikke frigivet fra sygehusets side. Du skal derfor kontakte den afdeling som ikke har opdateret FMK ved udskrivelse, og bede dem gøre det.

The screenshot shows the 'Medicin' section of the Nexus system. At the top, there are navigation tabs: 'Overblik', 'Plan', 'Borgerforløb', 'Kalender', 'Korrespondance', 'Data', and 'Medicin'. Below these, there are buttons for 'Aktuel medicin', 'Ny lokal ordination', 'FMK opdatering', and 'Fjern FMK tilknytning'. A yellow banner at the top right indicates 'Indlagt' (Admitted) with a red '1' in a green box. A red banner below the navigation says 'FMK opdatering skal foretages' (FMK update must be performed). The main area shows medication details for a patient, including 'Aalborg Universitetshospital, Afb Palliative Team Onkologisk (SKS; 800)'. A right-hand panel shows a pop-up for 'Indlagt 5. apr 2018 15:00' with contact information for the Urologisk afdeling (Urology department) at Aalborg University Hospital.

1. hold musen hen over informations I'et og du kan se hvilken afdeling du skal kontakte. Dette gælder også hvis der i den gule bjælke står ikke ajourført. Så er medicinen ikke opdateret ved udskrivelse.

# Medicin i Nexus

Opret lokalt medicinskema i Nexus/opdater allerede eksisterende:

Venstre side af skærmen er FMK ordinationer. Højre side er den lokale medicinliste vi laver i Nexus.

The screenshot displays the Nexus interface with several key elements:

- Top Bar:** Contains buttons for 'Annullér' and 'Hent ikke aktuelle løse recepter'. A green box labeled '2' highlights the 'Skjul uændrede ordinationer' button in the top right corner.
- Header:** Shows 'FMK, aktuel version: [redacted] (2. maj 2018)', 'Ajourføring foretaget af: [redacted] Lægeklinik [redacted] Yder: [redacted]', and the date '16. apr 2018 13:12'. Below this, it indicates 'Aktuel FMK d. 2. maj 2018 - 3 aktuelle løse recepter' and 'Lokal medicinliste'.
- Nye ordinationer:** A section for new orders. The first entry is 'Ibumetin (NSAID) (IBUPROFEN), filmovertrukne tabl., 600 mg'. It has a status of 'Ny' (New), highlighted with a green box '1'. The order details include:
  - Dosering: 1 tablet morgen og aften
  - Indikation: mod smerter
  - Ordineret af: [redacted] Lægeklinik [redacted]
  - Beh. startdato: 31. jul 2017 (highlighted with green box '3')
  - Beh. slutdato: -
  - Påberet: Nej
  - Seponeret: Nej
- Fast medicin:** A section for existing medication. It shows 'Furix, (FUROSEMID), tabletter, 40 mg' with a status of 'Uændret' (Unchanged), highlighted with a green box '1'.

1. Ved opdatering af allerede eksisterende medicinliste, ses status på hvert præparat i højre hjørne af FMK ordinationerne. Det som skal opdateres har en gul baggrund. De som ikke skal opdateres, har en hvid baggrund. (Se forskellen på disse to præparater)
2. De som ikke skal opdateres, kan fjernes ved at trykke på knappen: Skjul uændrede ordinationer i højre hjørne af skærmen.
3. Tryk et vilkårligt sted i boksen med FMK-ordinationen for at få den over på den lokale medicinliste. Følgende billede kommer frem: →

# Medicin i Nexus

Alle \* markerede og relevante felter skal udfyldes.

Alle felter markeret med grå har den ordinerende læge udfyldt og kan derfor ikke rettes.

The screenshot shows a medication order form with the following fields and values:

- Godkend (button)
- Redigér (button)
- Vis historik (button)
- Anullér (button)
- Opdateret aktuel version af Fmk ordination
- FMK ID, Versionsnr: 127146896
- \* Behandling startdato: 26-04-2018
- Behandling slutdato: 09-05-2018
- Lokal behandling slutdato: (empty)
- Pause startdato: (empty)
- Pause slutdato: (empty)
- Præparat: Pamol
- \* Indikation: mod smerter
- Indholdsstof: PARACETAMOL
- Form: filmovertrukne tabl.
- Styrke: 500 mg
- Pakningsstørrelse: (empty)
- Kilde: Medicinpriser
- \* Dosering: Struktureret
- \* 2 tabletter 4 gange daglig

\* Doseringstype ?

- Fast
- PN (Efter behov)
- Kombineret

Her vælges kombineret hvis præparatet gives både som fast og som PN.

Bivirkninger

\* Administration

- Sundhedsfaglig medarbejder
- Dosisdispenseret
- Borger administrerer selv

Sundhedsfaglig medarbejder er alle der i Jammerbugt har med medicin at gøre.

Adm. Enhed:

Vælg den enhed der passer: fx tabletter, plastre, suppositorier osv.

## Administrationstidspunkter

Administration registreret i separat skema

\* Adm. enhed

vaginaltablet

# Medicin i Nexus

## Under Tidspunkter:

Er der flere ting der skal udfyldes:

Start tidspunktet (ordinationsdatoen) er fortrykt.

Kendes slutdatoen indsættes denne.

Antal tabletter sættes ind under tidspunkterne, hvis tidspunkterne ikke passer, kan vælges nye, ved at trykke på det grønne plus + (1). Og de tidspunkter som ikke skal anvendes kan fjernes ved at trykke på det røde kryds X (2).

Tidspunkter	Kalendervisning	Kalendervisning for PN			
Startdato	Slutdato	Supplerende tekst			
08-05-2018	08-05-2018	<input checked="" type="checkbox"/> Gentag Hver 7. dag, til og med 8. maj 2018 <input type="checkbox"/> PN <input type="checkbox"/>			
Dosering: 1 påsmøring 2 gange daglig aftrappes efter 1 uge til 1 gang daglig		<input type="checkbox"/>			
Dag	08:00	12:00	18:00	22:00	<input type="checkbox"/>
Tir 8. maj 2018 (Dag 1)					<input type="checkbox"/>

Automatisk kommer der 7 ugedage op, som her nedenfor:

1. Hvis det er det samme medicin der gives hver dag, vælges dagligt og 1 i Gentag.
2. De datorækker der bliver røde lukkes vha. det røde kryds.

# Medicin i Nexus

Dag	08:00	12:00	18:00	22:00	+
Tir 8. maj 2018 (Dag 1)					×
Ons 9. maj 2018 (Dag 2)					×
Tor 10. maj 2018 (Dag 3)					×
Fre 11. maj 2018 (Dag 4)					×
Lør 12. maj 2018 (Dag 5)					×
Søn 13. maj 2018 (Dag 6)					×
Man 14. maj 2018 (Dag 7)					×

1. Vinges af i Gentag kommer følgende billede frem:

Gentagelse

Gentages

Gentag  dage hver

Gem og luk

Luk

Så hvis borgeren skal have noget hver tirsdag, vælges Dagligt og 7 med datostart den førstkommande tirsdag.

Ved Marevan, hvor det fx er 2. tbl mandag, 1 tirsdag og 0 onsdag sættes det ind på de pågældende dage og der vælges gentag hver 7. dag.

Vinges af i PN, kan vælges hvor ofte og hvornår der må gives pn. Der kan vælges PN på det grønne + i tidsrækken.

# Medicin i Nexus

Får borger både et præparat som fast og pn, laves to rækker. En til det faste og en til PN (som vist nedenfor).

Tidspunkter	Kalendervisning	Kalendervisning for PN			
Startdato	Slutdato	Supplerende tekst			
08-05-2018	08-05-2018	<input checked="" type="checkbox"/> Gentag Hver 7. dag, til og med 8. maj 2018 <input type="checkbox"/> PN <input type="checkbox"/>			
Doserings: 1 påsmøring 2 gange daglig aftrappes efter 1 uge til 1 gang daglig					
Dag	08:00	12:00 <input type="checkbox"/>	18:00	22:00 <input type="checkbox"/>	<input checked="" type="checkbox"/>
Tir 8. maj 2018 (Dag 1)	1		1		<input type="checkbox"/>
+					
08-05-2018			<input checked="" type="checkbox"/> Gentag Dagligt <input checked="" type="checkbox"/> PN <input type="checkbox"/>		
Dag	08:00	12:00 <input type="checkbox"/>	18:00	22:00 <input type="checkbox"/>	<input checked="" type="checkbox"/>
Tir 8. maj 2018 (Dag 1)	1		1		<input type="checkbox"/>
+					

# Medicin i Nexus

Yderligere information:

Under Udleveringer:

Sættes prik i den øverste – som er det borgeren sidst har fået udleveret på apoteket og derfor er det der aktuelt er i brug hos borgeren. Der kan ses hvornår borgeren har fået det udleveret (se eksemplet nedenfor).

Under Recepter: kan ses om der er en recept på serveren. (i eksemplet ses at denne recept kun er delvist udleveret).

Yderligere information
▼ Udleveringer (2)
> <input type="radio"/> Opret lokal substitution (fold ud)
> <input checked="" type="radio"/> Simvastatin "Sandoz", filmovertrukne tabl., 10 mg, 12. jan 2018 09:50, en- eller flergangs apoteksudlevering
> <input type="radio"/> Simvastatin "Sandoz", filmovertrukne tabl., 10 mg, 18. aug 2017 10:19, en- eller flergangs apoteksudlevering
▼ Recepter (1)
> Simvastatin "Actavis", filmovertrukne tabl., 10 mg, oprettet 21. mar 2017 11:00, seneste udlevering 12. jan 2018 09:50, delvist udleveret
> Bestillinger (0)
> Andre bestillinger (0)
> FMK Ordination

# Medicin i Nexus

REGISTRER AT MEDICIN ER GIVET:

På et bestemt klokkeslæt:

Under fanen medicin, vælges aktuel medicin.

Når medicinskemaet er fremme ses følgende billede:

	Beh. startdato	Beh. slutdato	Præp.	Styrke	Holdstof	Indikation	Dosering	Adm. enhed	08:00	18:00
<b>Fast medicin</b>										
<input checked="" type="checkbox"/>	14. feb 2018		Januvia	årmovertrukne tabl. 100 mg	Sitagliptinphosphatmonohydrat	behandling af diabetes type 2	1 tablet daglig	tabletter	1	D
<input checked="" type="checkbox"/>	22. aug 2016		Enalapril "Sandos"	tabletter, 10 mg	ENALAPRIL MALEAT	mod forhøjet blodtryk	1 tablet daglig	tabletter	1	D
<input checked="" type="checkbox"/>			Atorvastatin "Leva"	årmovertrukne tabl. 40 mg	*ATORVASTATIN/CALCIUM (trihydrat)	forebyggende mod hjertekar sygdomme	1 tablet daglig	tabletter	1	D
<input checked="" type="checkbox"/>	19. mar 2016		Kaliumklorid "Orifarm"	depottabletter, 750 mg	KALIJMCHLORID	mod lavt kalium i blodet	1 tablet morgen	tablet	1	D
<input checked="" type="checkbox"/>	24. sep 2015		Metoprololsuccinat "Heal"	depottabletter, 200 mg	METOPROLOLSUCCINAT	mod uregelmæssig hjerterytme	1 tablet daglig	tablet	1	D
<input checked="" type="checkbox"/>	11. dec 2014		Enalapril "Sandos"	tabletter, 10 mg	ENALAPRIL MALEAT	for blodtrykket	1 tablet daglig	tabletter	1	D
<input checked="" type="checkbox"/>	18. aug 2014		Digoxin "DAK"	tabletter, 62,5 mikrogram	DIGOXIN	for hjertet	1 tablet daglig	tablet	1	D
<b>Medicin, hvor dosis varierer i perioden 8. maj 2018 - 22. maj 2018 eller medicin med pause</b>										
<input type="checkbox"/>	19. jan 2013		Marvan	tabletter, 2,5 mg	WARFARINNATRILUM	blodfortyndende	Dosering efter skriftlig anvisning	tab		0,50 Au

1. tryk på Vælg tid – denne er lys grå – når tiden vælges er den tydelig sort.
2. Alle de præparater som skal gives på det valgte tidspunkt vinges automatisk af. Hvis en af tabletterne ikke skal gives, kan vingen fjernes.
3. Når man har tjekket at tabletterne stemmer med det antal man giver borgeren, trykkes på registrer givet.  
Det er også her, man kan vælge hvis der er noget, der skal registreres som ikke givet.

# Medicin i Nexus

Udlevering af dagsæske eller ugeæske:

Overblik Plan Borgerforløb Kalender Korrespo

Øvrige skemaer/dokumentation (Senior FSIII) Redig

Medicin, Cave, Smittefare (FSIII) Tilføj skema ▾

Aktiviteter under borger

Medicinliste

Aktiviteter på forløb

Medicininformation | Hvem er...

Fravalg af livsforlængende behandling

Ingen data tilgængelige.

Uploadede dokumenter - FSIII (ældre) Tilføj dokument

Cave

Medicin bestilt/modtaget

Medicin bivirkninger - link til indberetning

Medicingivning

Medicininformation

Medicinregistrering - advisering

OBS

Smittefare

Vælg overblik → Øvrige skemaer/dokumentation

Find Medicin, Cave, Smittefare → tilføj skema → vælg medicingivning

Følgende skema kommer frem: Det udfyldes alt efter handling.

Medicingivning Gem som udfyldt Gem nu Anr

Placering

Status Udfyldt

Tags

Observations dato 08-05-2018 14:42

Medicingivning

Registrering af medicingivning

Medicin givet

Indtaget overvøget

Observeret efter indgift

Vil ikke tage medicin

Medicin udlevering

Udleveret til konkret tidspunkt

Udleveret til 1 døgn

Udleveret til 1 uge

Udleveret til anden periode

Vil ikke modtage medicin

Hvis anden periode, beskriv her

# Medicin i Nexus

## PN-givning og registrering:

Ved PN-medicin skal udfyldes en tilstand relateret til det pn-medicin som borgeren har.

Eksempelvis hvis borgeren har smerter i forbindelse med en forstuvet fod, som vedkommende må få pn pamol for – her oprettes tilstanden: Periodevise smerter.

Der laves indsatsmål og handleanvisning.

Under indsatsmål beskrives hvad medicin gives for og hvilken virkning der tilstræbes. Under handleanvisning, beskrives at der kun skal skrives under virkning på pn-givet, hvis medicinen ikke virker efter hensigten.

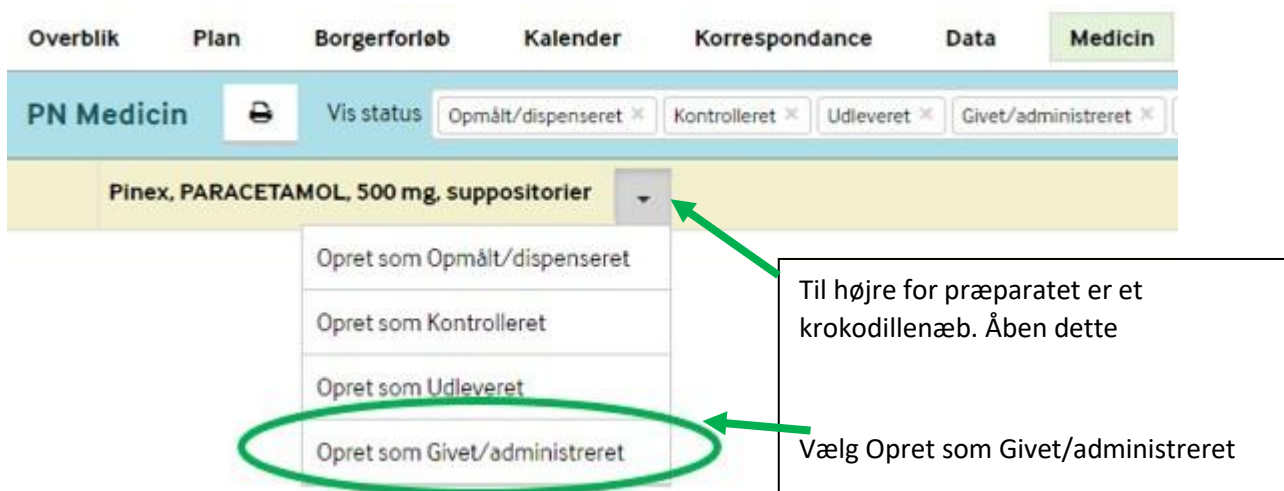
HVIS der påsættes en indsat til denne tilstand – så HUSK at relaterer til indsatsmål, handleanvisning og tilstand. (Det er ikke altid der laves en indsat, da det jo ikke kan sættes på borgerplanen hvornår og hvor ofte der gives pn)

Den løbende dokumentation under PN foregår således:

Under fanen Medicin vælges PN Medicin:



Der kommer en liste med det PN medicin borgeren har:



# Medicin i Nexus

Følgende Skema kommer frem og det udfyldes således:

## PN Medicin

Præparat	Pinex, PARACETAMOL, 500 mg, suppositorier	
Dosering	2 rektale stikpiller efter behov max gange 4 dagligt	
* Antal enheder	<input type="text"/>	Her skrives hvor meget der er givet
Udløbsdato	<input type="text"/>	
* Opmålt/dispenseret	06-06-2018	10:30
* Kontrolleret	06-06-2018	10:30
* Givet/administreret	06-06-2018	10:30
Årsag	<input type="text"/>	
Virkning	<input type="text"/>	
	<input type="button" value="Gem og luk"/>	<input type="button" value="Anullér"/>

Afslut med at trykke:  
Gem og luk

# Medicin i Nexus

## DISPENSERING AF MEDICIN

The screenshot shows the Nexus software interface. At the top, there is a navigation bar with several tabs: 'Overblik', 'Borgerforløb', 'Kalender', 'Korrespondance', 'Data', and 'Medicin'. The 'Overblik' tab is circled in red and has a brown box with the number '1' next to it. The 'Medicin' tab is also circled in red and has a brown box with the number '2' next to it. A dropdown menu is open under the 'Medicin' tab, showing options: 'Aktuel medicin', 'Dispensering', 'Medicinliste', 'Sygepleje', 'PN Medicin', and 'Historik'. The 'Dispensering' option is circled in red and has a brown box with the number '3' next to it. Below the navigation bar, there is a header area with the text 'Læseoverblik døgnrytmer, handlinganvisninger, mål, observationer (FS)'. Below this, there is a section titled 'Handlingsanvisninger læseoverblik' with a date range from '02-09-2014 00:00' to '01-09-2019 23:59'. A large white box with a blue border contains the following instructions:

1. Vælg overblik.
2. Vælg medicin.
3. Vælg dispensering.

On the right side of the interface, there is a sidebar with several sections, each starting with 'Hvad bidrager b' followed by a description of a patient's condition or activity.

# Medicin i Nexus

HUSK at sætte ”dotten” i ”sundhedsfagligt medarbejder- skal dispenseres i æsker”, ved alle præperater der skal dispenseres under ”aktuel medicin”

Gem og luk Redigér Annullér

\* 1 stk morgen

\* Doseringsstype <sup>?</sup>

- Fast
- Temporær
- Engangs
- PN (Efter behov)
- Kombineret

Bivirkninger

\* Medicinansvarlig <sup>?</sup>

- Sundhedsfaglig medarbejder – skal dispensere i æske
- Sundhedsfaglig medarbejder
- Dosisdispenseret
- Borger administrerer selv

Bemærkninger

Sæt dotten i sundhedsfaglig medarbejder – skal dispenseres i æsker.

Vigtigt, hvis ikke dotten står korrekt kommer medicinen ikke frem under dispensering.

Overblik Plan Borgerforløb Kalender Korrespondance Data **Medicin**

Dispensering Vis medicinkort

02-09-2019 00:00 til 15-09-2019 23:59

FMK, aktuel version: 1546528143789001046 (3. jan 2019)

Medicin til opmåling **Start opmåling**

Fast medicin						
Mirtazapin "HEXAL"	filmovertrukne tabl., 30 mg	MIRTAZAPIN	mod depression	1 tablet aften	tablet	Opmål
Apovit Multi	tabletter, Voksen	Apovit Multi	vitamintilskud	1 stk morgen	stk	Opmål
Pantoprazole "Teva"	enterotabletter, 40 mg	PANTOPRAZOLNATRIUMSESQUIHYDRAT	mod mavesyre i spiserøret	1 stk aften	stk	Opmål
Olanzapine "Teva"	filmovertrukne tabl., 2,5 mg	OLANZAPIN	behandling af bipolær lidelse	1 tablet daglig	tabletter	Opmål
Apovit D-vitamin	tabletter, 25 mikg		mod D-vitaminmangel	1 stk morgen og aften	stk	Opmål
Ferro Duretter	depottabletter, 100 mg	"Ferosulfat, tørret"	mod jernmangel	1 tablet daglig	tablet	Opmål
Lamotrigin "Teva"	dispergible tabl., 200 mg	LAMOTRIGIN	mod epilepsi	1 tablet daglig	tabletter	Opmål

Vælg start opmåling.

# Medicin i Nexus

1. Her vælges anden periode.
2. Her ændres handles navn.
3. Her ses hvilket præparat der dispenseres, hvad klokkeslæt og hvornår.
4. Gem og gå til næste.

Husk at opdatere FMK inden dosering. Hvis der er bestilt ny medicin, skal der opdateres så korrekt handelsnavn kommer frem. Der opdateres selv om bjælken ikke er rød.

The screenshot shows the initial configuration of a medication prescription. At the top, there are buttons for 'Gem og gå til næste' (highlighted with a green box and labeled '4'), 'Annullér', and 'Ændr handelsnavn' (highlighted with a red box and labeled '2'). Below these are input fields for dates and times: '02-09-2019 00:00 til 15-09-2019 23:59' (circled in red and labeled '1') and 'Angiv ny periode'. The medication name is 'Mirtazapin "HEXAL" / filmovertrukne tabl., 30 mg / MIRTAZAPIN / mod depression / 1 tablet aften' (circled in red). Below the medication name is a section for 'Bemærkninger...' and a table for 'Uge 1' with columns for '08:00' and '18:00'. The table shows dosing for Monday, Tuesday, and Wednesday, each with '1x' and a pill icon.

The screenshot shows the second step of the medication management process. At the top, there are buttons for 'Gem og luk' (highlighted with a green box and labeled '5'), 'Luk', and 'Ændr handelsnavn'. Below are rows for 'Uge 2' with columns for '06:00', '08:00', '12:00', '18:00', and '22:00'. The table shows dosing for Monday through Sunday, each with '1x' and a pill icon. At the bottom, there are buttons for 'Gem og luk' (highlighted with a green box and labeled '5') and 'Ændr handelsnavn'.

5. Når alle præparater er dispenseret vælg "Gem og luk"

# Medicin i Nexus

1. Vælg "start kontrol" kontrollere at antallet stemmer med antallet på medicinlisten.

**Dispensering** Vis medicinkort

02-09-2019 00:00 til 15-09-2019 23:59

FMK, aktuel version: 1531994186477001895 (19. jul 2018)

**Medicin til opmåling**  
Ingen data tilgængelige

**Opmålt medicin** Start kontrol

Cardil	depottabletter, 120 mg	DILTIAZEMHYDROCHLORID	forebyggende mod hjertekrampe	stk	▼
Kaleorid	depottabletter, 750 mg	KALIUMCHLORID	kaliumtilskud	tabletter	▼

**Dispenseret medicin**  
Ingen data tilgængelige

2. Vælg "Gem som dispenseret" når du har kontrolleret det stemmer.

**Kontrollér** 2 Gem som dispenseret Annullér Dispenseret medicin Dosisdispenseret medicin

Mandag	2x ○	1x ○
Tirsdag	2x ○	1x ○
Onsdag	2x ○	1x ○
Torsdag	2x ○	1x ○
Fredag	2x ○	1x ○
Lørdag	2x ○	1x ○
Søndag	2x ○	1x ○
<b>Uge 2</b>	<b>08:00</b>	<b>18:00</b>
Mandag	2x ○	1x ○
Tirsdag	2x ○	1x ○
Onsdag	2x ○	1x ○
Torsdag	2x ○	1x ○
Fredag	2x ○	1x ○
Lørdag	2x ○	1x ○

Dispenseringen består af:  
1 stk / Cardil / depottabletter / 120 mg / DILTIAZEMHYDROCHLORID  
1 tablette / Kaleorid / depottabletter / 750 mg / KALIUMCHLORID

# Medicin i Nexus

1. Når man skal se hvem der har dispenseret medicin, vælger man medicin og "aktuel medicin" og går ind under hver enkelt præperat. Der står hvem der har opmålt medicin og hvem der har kontrolleret medicin.

Gern og luk Redigér Annullér

Behandling slutdato	<input type="text"/>
Pause startdato	<input type="text"/>
Pause slutdato	<input type="text"/>
Præperat	Cardil
* Indikation	Indikation fritekst
*	forebyggende mod hjertekrampe
Indholdsstof	DILTIAZEMHYDROCHLORID
Form	depottabletter
Styrke	120 mg
Pakningsstørrelse	<input type="text"/>

Tilføj notat

[Skjul historik](#)

1. sep 13:20 [redacted] r. Social- og sundhedsassistent **Kontrollerede medicin**  
fra: 02-09-2019 00:00  
til: 15-09-2019 23:59

1. sep 13:14 [redacted] r. Social- og sundhedsassistent **Opmålte medicin 1.**  
fra: 02-09-2019 00:00  
til: 15-09-2019 23:59

# Medicin i Nexus


## FORNY RECEPTER ELLER GENBESTILLE MEDICIN:

1. Sæt vinge ud for det medicin som skal receptfornyes eller genbestilles. Der kan fint vinges flere af på samme tid.
2. Tryk herefter på FMK forny recept/genbestil.



	Beh. startdato	Beh. slutdato	Præparat	Form, Styrke	Indholdsstof	Indikation
<input type="checkbox"/>	26. mar 2018		Tranebær Naturdrogeriet	tabletter, 500 mg		forebyggende mod uvi
<input checked="" type="checkbox"/>	28. feb 2018		Alendronat "Sandoz"	filmovertrukne tabl., 70 mg	Natriumalendronattrihydrat	mod osteoporose
	17. jan 2018		Pamol	filmovertrukne tabl.	PARACETAMOL	mod smerter

Følgende billede kommer frem:



Ordinationer

Receptfornyelser (samt nye)

	Pakningsstørrelse	Bemærkninger (maks 140 tegn)
Lyrca, (Pregabalin) Kapsler, hårde, 25 mg Dosering: Struktureret Indikation: mod smerter		
Pinex, (PARACETAMOL) filmovertrukne tabl., 500 mg Dosering: Struktureret Indikation: mod smerter		
Alendronat "Mylan", (Natriumalendronattrihydrat) tabletter, 70 mg Dosering: Struktureret Indikation: mod osteoporose		

Her ses præparaterne der skal fornyes.

Her vælges pakningsstørrelse

Her kan skrives bemærkninger til modtageren (lægen/apoteket)

Når du er færdig med at udfylde, trykkes på gem og afsend.

På medicinlisten kan ses, hvilke ordinationer der har en aktiv bestilling.



# Medicin i Nexus

En cirkulær pil (Som ses ovenfor ) viser at der er foretaget en receptfornyelse/genbestilling. Føres musen henover ikonet ses hvornår denne receptfornyelse/gentagelse er foretaget. Og dennes status. (Genbestilling oprettet, receptfornyelse oprettet eller recept oprettet)

## AFSLUTNING AF BORGER

Når kommunen ikke længere skal varetage medicindoseringen.

Hvis borger ikke længere skal have hjælp til medicindosering, er det vigtigt at der lukkes ned, således at det ikke ser ud til at vi varetager doseringen. Hvis ikke vi lukker korrekt ned, får vi fortsat FMK-opdateringer.

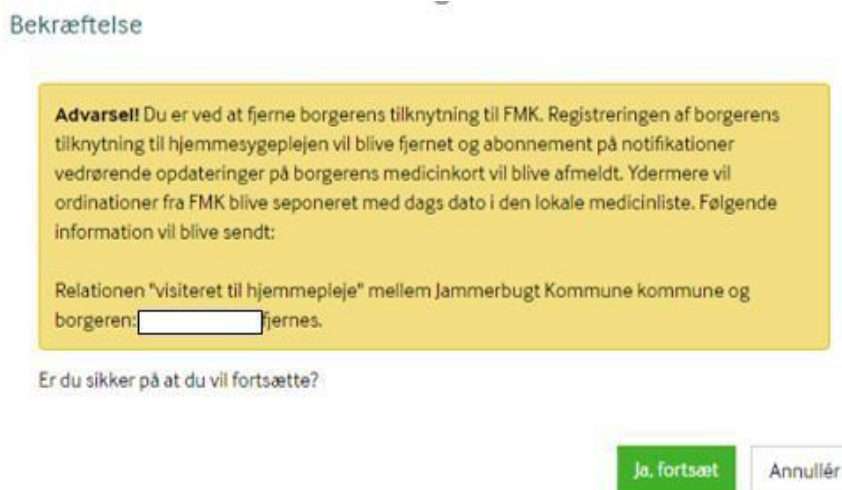
Når du er på aktuel medicin:

1. trykker du på: "Fjerne FMK tilknytning".



The screenshot shows the 'Medicin' tab in the Nexus system. The 'Aktuel medicin' section contains buttons for 'Ny lokal ordination', 'FMK opdatering', and 'Fjern FMK tilknytning'. The 'Fjern FMK tilknytning' button is circled in red. Below the buttons, a red banner indicates 'FMK opdatering skal foretages'. Below the banner, it states 'Der er 1 organisatoriske tilknytninger' and 'Der er 0 aktuelle løse recepter... Vis alle løse recepter'.

Følgende billede kommer frem:



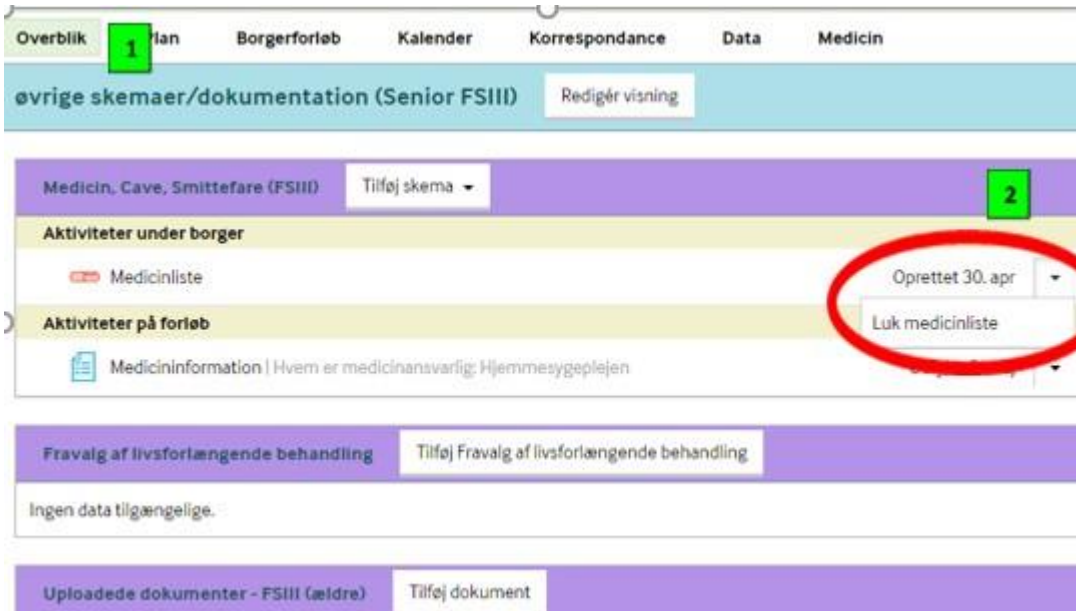
The screenshot shows a confirmation dialog titled 'Bekræftelse'. The text reads: 'Advarsel! Du er ved at fjerne borgerens tilknytning til FMK. Registreringen af borgerens tilknytning til hjemmesygeplejen vil blive fjernet og abonnement på notifikationer vedrørende opdateringer på borgerens medicinkort vil blive afmeldt. Ydermere vil ordinationer fra FMK blive seponeret med dags dato i den lokale medicinliste. Følgende information vil blive sendt: Relationen "visiteret til hjemmepleje" mellem Jammerbugt Kommune kommune og borgeren: [input field] fjernes.' Below the text, it asks 'Er du sikker på at du vil fortsætte?' and provides two buttons: 'Ja, fortsæt' and 'Annullér'.

Her trykkes på Ja, fortsæt – hvis vi ikke længere skal dosere for denne borger.

# Medicin i Nexus

Herefter:

1. trykkes på Overblik → Øvrige skemaer/dokumentation.
2. Under medicin og ud for medicinlisten er en pil ned, denne trykkes på og der vælges: "Luk medicinliste".



## HISTORIK PÅ MEDICIN:

Hvis du skal se hvilke præparater der er seponeret og borger ikke får mere. Eller ændringer som er foretaget – kan du se dette under historik.

The screenshot shows the Nexus interface with the 'Historik' section active. The 'Medicin' menu item is highlighted, and the 'Historik' option is selected. A red circle highlights the 'Historik' option, and a green box highlights the 'Historik' option. The table below shows a list of medications with columns for start date, end date, preparation, form, strength, active ingredient, and indication.

Beh. startdato	Beh. slutdato	Præparat	Form, Styrke	Indholdstof	Indikation
30. apr 2018		Estring	vaginalindlæg, 7,5 mikrog./24 timer	ESTRADIOL	hormontilskud
28. mar 2018	7. apr 2018	Dicillin	kapsler, hårde, 500 mg	"DICLOXACILLINNATRUM (vandfil)"	mod hud- og bløddi infektion
26. mar 2018		Tranebær Naturdrogeriet	tabletter, 500 mg		forebyggende mod
28. feb		Alendronat	filmovertrukne	Natriumalendronattrihydrat	mod osteoporose

1. Under medicin, vælges Historik
2. Datoen kan ændres, alt afhængig af hvor langt du vil se tilbage.