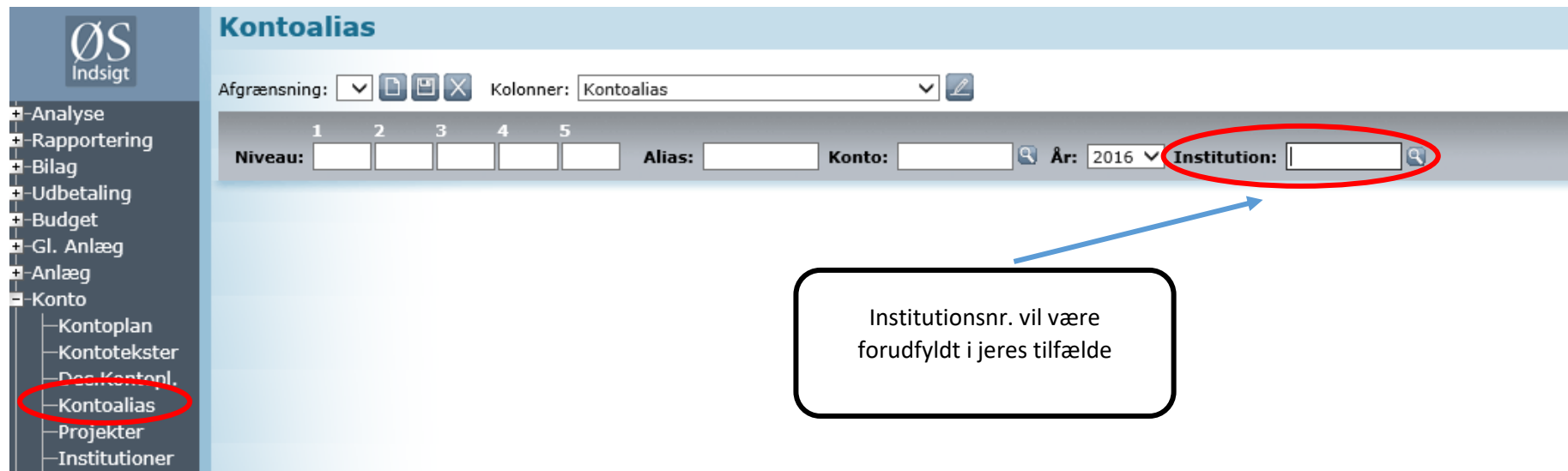


Oprettelse af ny gruppering med tilhørende kontoalias

Du finder kontoalias kontoplanen i ØS Indsigt menuen under Konto / kontoalias



The screenshot shows the 'ØS Indsigt' application interface. On the left is a navigation menu with categories like 'Analyse', 'Rapportering', 'Bilag', 'Udbetaling', 'Budget', 'Gl. Anlæg', 'Anlæg', and 'Konto'. Under 'Konto', 'Kontoalias' is highlighted with a red circle. The main content area is titled 'Kontoalias' and contains search filters: 'Afgrensning' (dropdown), 'Kolonner: Kontoalias' (dropdown), and a search bar with fields for 'Niveau' (1-5), 'Alias', 'Konto', 'År' (2016), and 'Institution'. The 'Institution' field is circled in red. A blue arrow points from a text box to this field.

Institutionsnr. vil være
forudfyldt i jeres tilfælde

Tryk på

VIS


eller ENTER for at få vist dine kontoalias

Kontoalias

 Afgrænsning: Kolonner:


1		2		3		4		5									
Niveau:						Alias:		Konto:		År:	2016	Institution:	30260				
<input type="checkbox"/>	Niv. 1	Niv. 2	Niv. 3	Niv. 4	Niv. 5	Kontoalias	Tekst	Reg. konto	Institutionsnr	Startår	Slutår	Oprettet dat					
<input type="checkbox"/>	052						Elevaktiviteter		30260	2007		13-12-2006					
<input checked="" type="checkbox"/>	052	001					Elevaktiviteter		30260	2007		13-12-2006					
<input type="checkbox"/>	052	001	001				Elevaktiviteter, centralt		30260	2007		13-12-2006					
<input type="checkbox"/>	052	001	001			520101222	Fødevarer	3016228507	30260	2007		11-01-2007					
<input type="checkbox"/>	052	001	001			520101229	Øvrige varekøb	3016229007	30260	2007		13-12-2006					
<input type="checkbox"/>	052	001	001			520101440	Tjenesteydelser uden moms	3016229503	30260	2007		13-12-2006					
<input type="checkbox"/>	052	001	001			520101449	Øvrige tjenesteydelser	3016230005	30260	2007		13-12-2006					
<input type="checkbox"/>	052	001	001			520101779	Øvrige indtægter	3016230501	30260	2007		13-12-2006					
<input type="checkbox"/>	052	001	010				Indskolingen		30260	2007		11-01-2007					
<input type="checkbox"/>	052	001	010			520110222	Fødevarer	3016228507	30260	2007		11-01-2007					
<input type="checkbox"/>	052	001	010			520110229	Øvrige varekøb	3016229007	30260	2007		11-01-2007					
<input type="checkbox"/>	052	001	010			520110440	Tjenesteydelser uden moms	3016229503	30260	2007		11-01-2007					
<input type="checkbox"/>	052	001	010			520110449	Øvrige tjenesteydelser m.v.	3016230005	30260	2007		11-01-2007					
<input type="checkbox"/>	052	001	010			520110779	Øvrige indtægter	3016230501	30260	2007		11-01-2007					
<input type="checkbox"/>	052	001	020				Mellemtrinet		30260	2007		11-01-2007					
<input type="checkbox"/>	052	001	020			520120222	Fødevarer	3016228507	30260	2007		11-01-2007					
<input type="checkbox"/>	052	001	020			520120229	Øvrige varekøb	3016229007	30260	2007		11-01-2007					


Under Elevaktiviteter ønsker vi en helt ny gruppering til **Førskolebørnene** – derfor sættes ud for den gruppering, under hvilken vi ønsker den nye oprettet.

Tryk på  (kopier) i nederste venstre hjørne


Kontoalias - detaljer


Alias: År: 2016 Institution: 30260

Institution: 


Regnskabsår: 


Kontoalias:


Startår/dato: 


Slutår/dato: 


Centralt bogførte poster: Nej

Niveau 1:  Elevaktiviteter

Niveau 2:  Elevaktiviteter


Niveau 3:  Førskolebørn

Niveau 4: 

Niveau 5: 

Reg. konto:

På detaljebilledet skal du først udfylde **niveau 3**. Når du har tastet niveaunr. ind, skriver du , hvad den nye gruppering skal hedde.

Tryk dernæst på GEM 

Derefter starter du med at oprette et alias ved brug af kopi-knappen  fra samme billede, som du står i (kontoalias - detaljer).

Hvis du skal have mere end ét alias (som man oftest skal) skal du tilbage på forsiden, sætte ud for grupperingen, som du netop har oprettet, kopier og opret alias (Se vejledning for oprettelse af et enkelt alias). Dette skal gøres for hvert enkelt alias, du vil oprette under den nye gruppering.