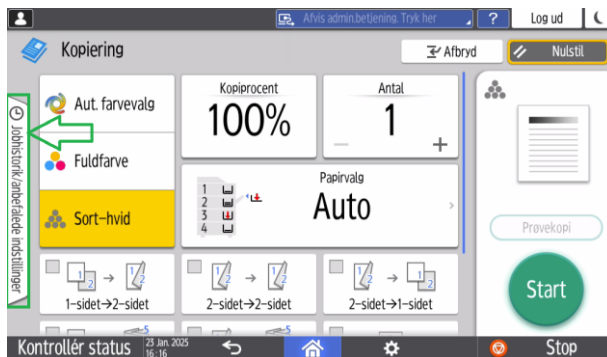


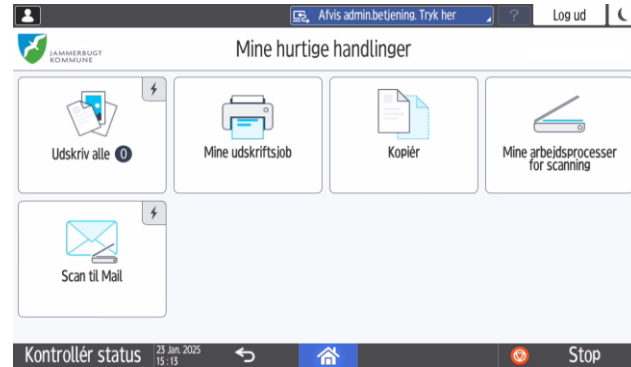
## 1 – Swipe kort eller tast Pinkode



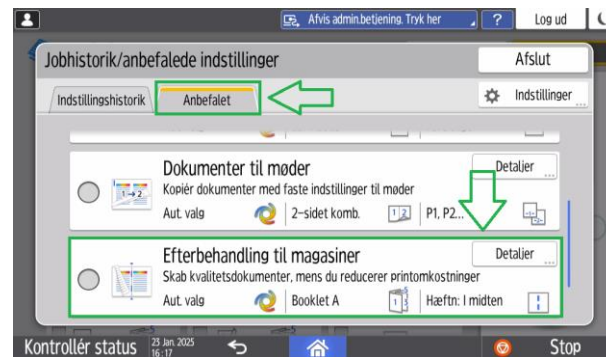
## 4 – Tryk på den markerede bjælke Med grøn i venstre side



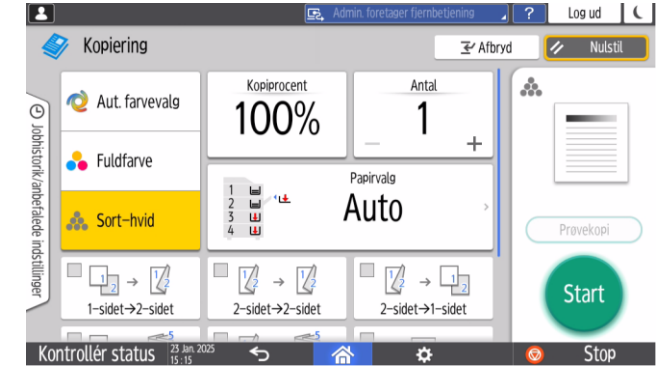
## 2 – Vælg Kopiér



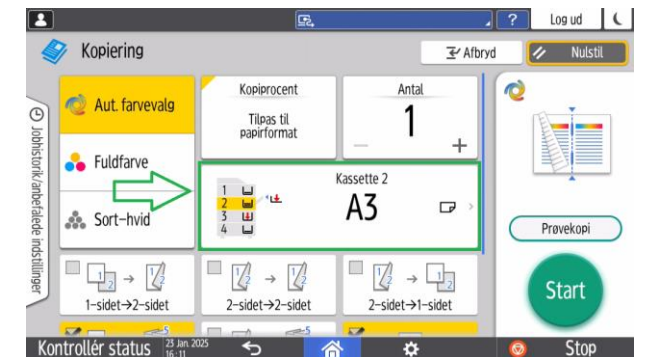
## 5 - Vælg det markerede faneblad med grøn "Anbefalet" vælg derefter "Efterbehandling til magasiner"



## 3 – Dette vindue vises nu



## 6 – Vælg A3 kassette for udskrivning af A4 folder, el. vælg en A4 kassette med papir på samme led som A3 for udskrivning af A5 folder



## 7 - Afslut med at vælge "antal" og tryk Start