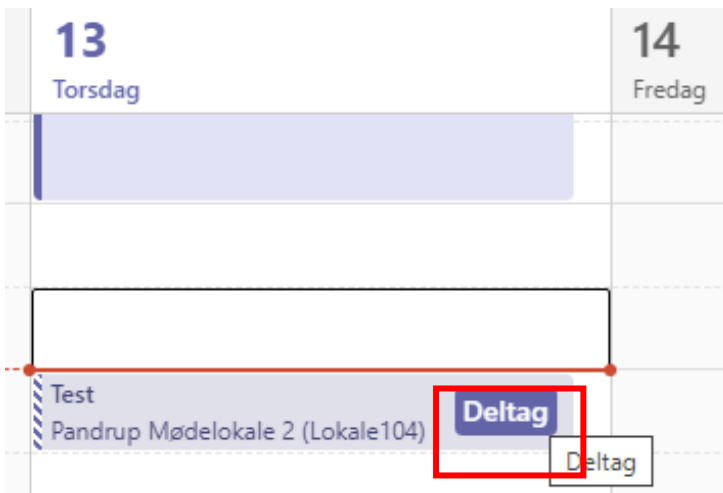
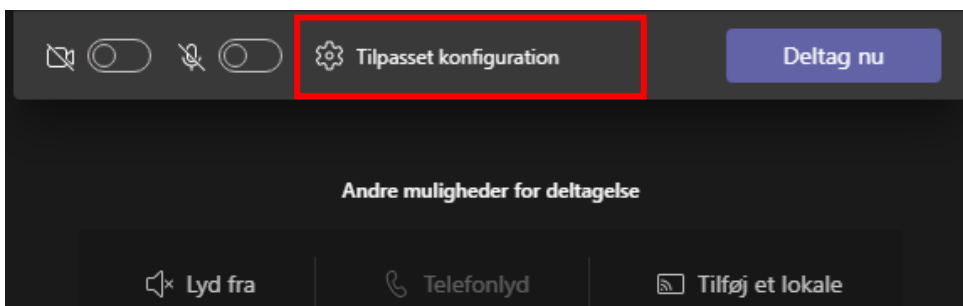


Sådan holder du videokonferencemøder via Teams i mødelokale 2

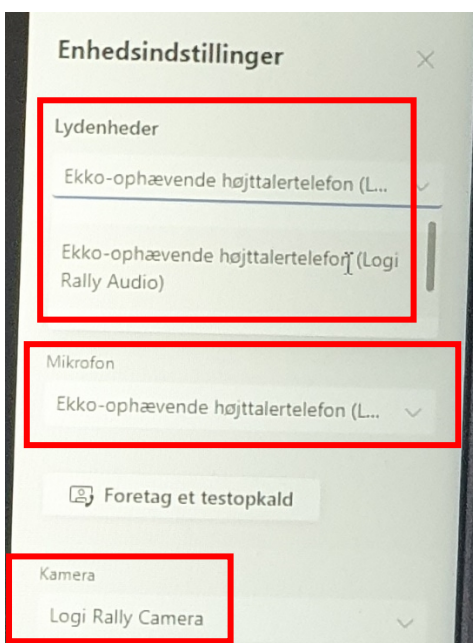
- 1) Tænd for skærmen og tilslut USB-kablet og HDMI-kablet til din pc.
- 2) Åben Teams på din pc og tryk på "deltag" i dit videomøde i teamskalenderen:



- 3) Tryk på "Tilpasset konfiguration":



- 4) Under "Enhedsindstillinger" skal du vælge "Logi Rally" under både lydenheder, højttaler, mikrofon og kamera jf. billedet nedenfor. Luk derefter vinduet med enhedsindstillinger. Hvis "Logi Rally" ikke fremgår kan det skyldes, at kameraet ikke er aktiveret -> tænd for kameraet på den lille fjernbetjening.



- 5) Slå både kameraet og mikrofonen til i Teams og tryk til sidst på "Deltag nu":

